



СОГЛАСОВАНО

Начальник отдела образования
администрации Приморского района
Санкт-Петербурга

« 14 »  2020 г.

_____ О.Ю. Валетова

СОГЛАСОВАНО

Начальник ОГИБДД УМВД России
по Приморскому району
Санкт-Петербурга

« 18 »  2020 г.

_____ С.А. Плужник

УТВЕРЖДАЮ

Заведующий ГБДОУ детский сад №18
Приморского района Санкт-Петербурга

_____ А. В. Беляева

« 03 »  2020 г.

ПАСПОРТ

дорожной безопасности образовательной организации

**Государственного бюджетного дошкольного образовательного учреждения
детский сад № 18 Приморского района Санкт-Петербурга**

_____ (наименование образовательной организации, филиала образовательной организации)

2020-2021 г.

ОБЩИЕ СВЕДЕНИЯ

Государственное бюджетное дошкольное образовательное учреждение детский сад № 18 Приморского района Санкт-Петербурга

Тип образовательной организации¹: дошкольная образовательная организация

Юридический адрес ОО: 197350, г. Санкт-Петербург, проспект Королёва, д.72, корп.1, стр.1

Фактический адрес ОО²:

197350, г. Санкт-Петербург, проспект Королёва, д.72, корп.1, стр.1

Руководители

Должность	Фамилия, имя, отчество	Телефон
Заведующий	Беляева Анна Владимировна	(812)246-45-75
Старший воспитатель	Малашенкова Елена Александровна	(812)246-45-77
Заместитель заведующего по учебно-воспитательной работе	Гунина Василиса Владимировна	(812)246-45-79
Заместитель заведующего по АХР	Кольцова Марина Витальевна	(812)246-45-76

Ответственные работники муниципального органа управления образованием	Специалист первой категории отдела образования администрации Приморского района Санкт-Петербурга	Сергеев Андрей Владимирович	(812) 417-42-19
Ответственные Госавтоинспекции	Старший инспектор отдела пропаганды ОГИБДД УМВД России по Приморскому району Санкт-Петербурга, капитан полиции	Ветрова Юлия Сергеевна	(812) 573-58-94

¹ Далее – ОО

² Если фактический адрес ОО отличается от юридического

Ответственные работники за организацию работы по профилактике детского дорожно-транспортного травматизма в Приморском районе Санкт-Петербурга	Методист, руководитель районного опорного центра по ПДДТТ и БДД ГБУ ДО Дворец творчества детей и молодежи «Молодежный творческий Форум Китеж плюс»,	Киселева Алла Борисовна	(812) 409-88-95
Ответственные работники за организацию работы по профилактике детского дорожно-транспортного травматизма в ГБОУ	Воспитатель	Калинина Елена Юрьевна	(812)382-09-52
Руководитель или ответственный работник дорожно-эксплуатационной организации, осуществляющей содержание улично-дорожной сети	1. Глава МО Коломяги 2. Начальник ОГИБДД УМВД России по Приморскому району СПб,	Борисенко Сергей Эдуардович Плужник Сергей Александрович, подполковник	(812)454-68-70 (812) 348-43-99
Руководитель или ответственный работник дорожно-эксплуатационной организации, осуществляющей содержание технических средств организации дорожного движения	1. Глава МО Коломяги 2. СПб ГКУ «Дирекция по организации дорожного движения Санкт-Петербурга» http://gudodd.ru/contacts/	Борисенко Сергей Эдуардович Директор: Мушта Валерий Николаевич	(812)454-68-70 (812) 241-25-73 (812) 576-01-91 (многоканальный) (812) 576-01-90 (резервный)

	Фамилия, имя, отчество	Телефон
Руководитель кружка юных инспекторов движения ³		

³ Далее – ЮИД

Наличие отряда ЮИД нет

Количество обучающихся (воспитанников) 430

Наличие информационного стенда по БДД имеется 2 информационных стенда: здание 1(Королева) – на 3 этаже в холле; здание 2(Комендантский) – на 1 этаже в холле

(если имеется, указать место расположения в ОО)

Наличие уголка по БДД есть: 14 уголков по БДД в 14 группах

Наличие кабинета (класса) по БДД нет

(если имеется, указать место расположения в ОО)

Наличие методической литературы и наглядных пособий (краткий перечень):

- Лыкова И.А., Шипунова В.А. Дорожная азбука. – М: Цветной мир, 2017
- Лыкова И.А., Шипунова В.А, Безопасность на дороге. Беседы по картинкам. – М: Цветной мир, 2014
- Саулина Т.Ф. Знакомим дошкольников с правилами дорожного движения. – М: Мозаика-Синтез, 2017
- Шорыгина Т.А. Безопасные сказки. Беседы с детьми о безопасном поведении дома и на улице. – М: ТЦ Сфера, 2018
- Дружинина М. Азбука пешехода. – Ростов-на Дону: Проф-Пресс, 2018
- Скоролупова О.А. Правила и безопасность дорожного движения. Тематические недели в детском саду. –М: Скрипторий 2003, 2017
- Сосунова Е.М., Форштат М.Л. Учись быть пешеходом. – СПб: Паритет, 2002
- Старцева О.Ю. Школа дорожных наук. Дошкольникам о правилах дорожного движения. – М: ТЦ Сфера, 2018
- Авдеева Н.Н., Стеркина Р.В Безопасность. – СПб: Детство-Пресс, 2002
- Бордачева И.Ю. Безопасность на дороге. Плакаты для оформления родительского уголка в ДОУ. – М: Мозаика-Синтез, 2018
- Бордичева И.Ю. Дорожные знаки. Наглядно-методическое пособие. – М: Мозаика-Синтез, 2018
- Бордичева И.Ю. История сфетовора. Наглядно-методическое пособие. –Мозаика-Синтез, 2016
- Расскажите детям о специальных машинах. Карточки для занятий в детском саду. – М: Мозаика-Синтез, 2011
- Дорожная азбука. 16 обучающих карточек. – Ростов-на Дону: Проф-Пресс, 2018

Наличие учебной площадки для проведения практических занятий по БДД имеется специально оборудованная игровая площадка по БДД на участке Здания 1 по адресу: пр-т Королева, д.72, корп.1 стр.1

(если имеется, указать место расположения в ОО)

Наличие автобуса в ОО нет
(при наличии автобуса)

Владелец автобуса нет
(ОО, муниципальное образование и др.)

Время занятий в ОО

1-я смена с 7.00 по 13.00
2-я смена с 15.00 по 19.00
Внеклассные занятия с _____ по _____

Телефоны оперативных служб:

Единая служба спасения	112
Пожарная служба	01
Скорая помощь	03
Полиция	02
Госавтоинспекция	(812)573-58-85
Диспетчерская служба Дирекции по организации дорожного движения	(812) 576-01-91

Дежурная служба администрации Приморского района СПб (812)430-42-48 Управление
МЧС (812)430-47-76

(другие необходимые телефоны)

1. ПЛАН-СХЕМЫ ОО

1.1. План-схема района расположения ОО. Пути движения транспортных средств и детей⁴



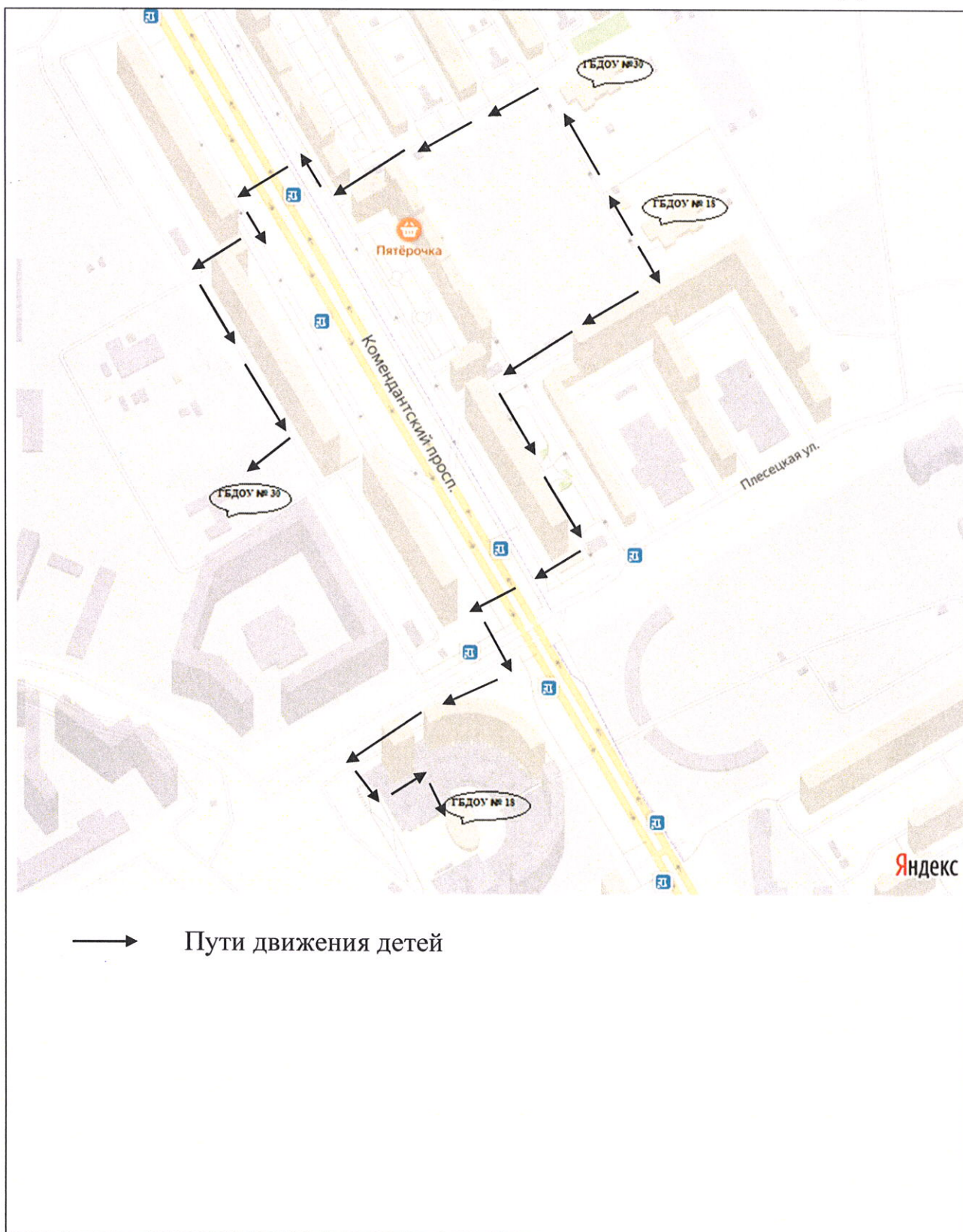
⁴ Моделирующая программа размещена по адресу: <http://passportbdd.ru/>, режим доступа – свободный

1.2. Схема организации дорожного движения в непосредственной близости от ОО (размещение соответствующих технических средств, маршруты движения детей, расположение парковочных мест автотранспорта)⁵



⁵ Моделирующая программа размещена по адресу: <http://passportbdd.ru/>, режим доступа – свободный

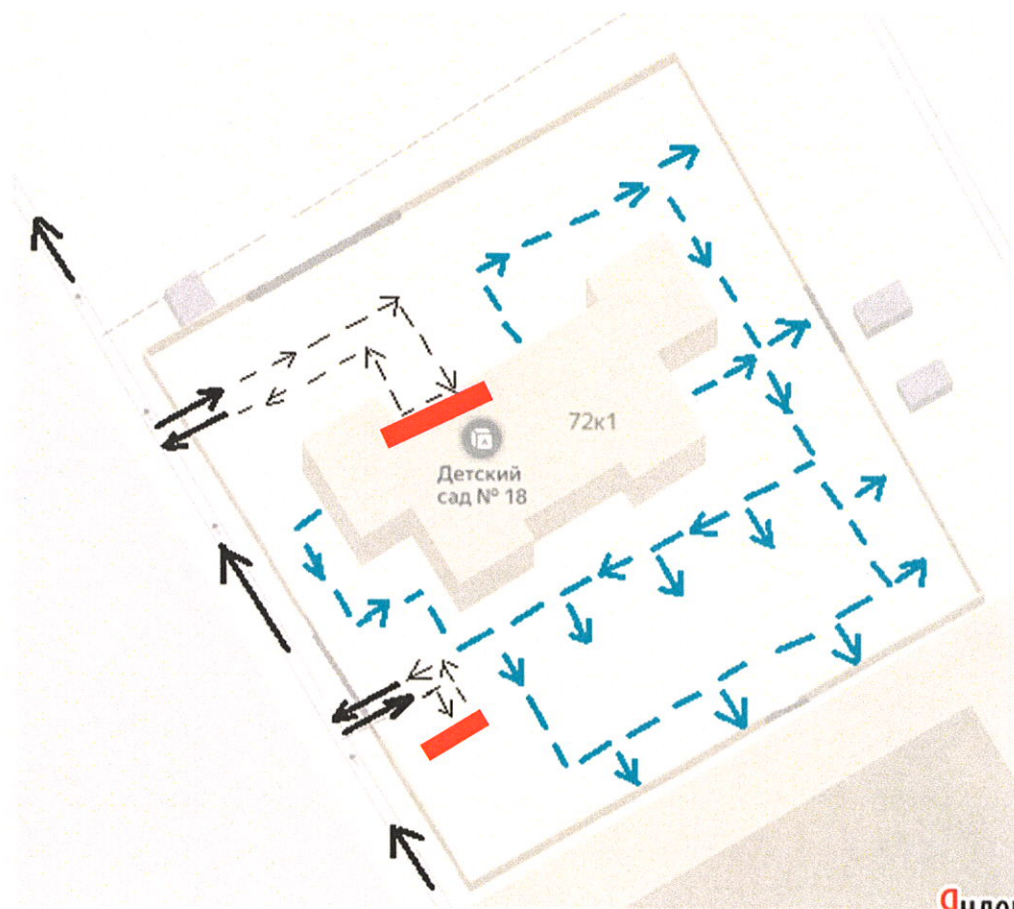
1.3. Маршруты движения пеших организованных групп детей ОО (стадион, парк, спортивно-оздоровительный комплекс и др.)⁶







⁶ Моделирующая программа размещена по адресу: <http://passportbdd.ru/>, режим доступа – свободный

1.4. Пути движения транспортных средств к местам разгрузки/погрузки и рекомендуемые пути передвижения детей по территории ОО⁷

Здание 1. Проспект Королёва, д.72, корп.1, стр.1



-  Въезд/выезд грузовых транспортных средств
-  Движение грузовых транспортных средств на территории ГБДОУ
-  Движение детей на территории ГБДОУ к прогулочным площадкам
-  Место разгрузки/погрузки (продуктов, мусора)

⁷ Моделирующая программа размещена по адресу: <http://passportbdd.ru/>, режим доступа – свободный

2. ИНФОРМАЦИЯ ОБ ОБЕСПЕЧЕНИИ БЕЗОПАСНОСТИ ПЕРЕВОЗОК ДЕТЕЙ СПЕЦИАЛЬНЫМ ТРАНСПОРТНЫМ СРЕДСТВОМ (АВТОБУСОМ)

2.1. Общие сведения

Количество автобусов: нет

Марка					
Модель					
Год выпуска					
Государственный регистрационный знак					
Количество мест в автобусе					
Свидетельство о регистрации ТС					

Страховой полис	Государственный технический осмотр

Соответствие конструкции требованиям, предъявляемым, к школьным автобусам _____

1. Сведения о водителе автобуса

Фамилия, имя, отчество, год рождения	Принят на работу, № в/у, категории, действительно до	Стаж в категории D	Дата предстоящего мед. осмотра	Дата переподготовки	Допущенные нарушения ПДД

2. Организационно-техническое обеспечение

Лицо, ответственное за обеспечение безопасности дорожного движения:

Организация проведения предрейсового/послерейсового медицинского осмотра водителя: осуществляет _____

(Ф.И.О. специалиста)

на основании _____

действительного до _____

Организация проведения предрейсового технического осмотра транспортного средства: осуществляет _____

(Ф.И.О. специалиста)

на основании _____

действительного до _____

Дата очередного технического осмотра

	Дата очередного технического осмотра						
ТО-1							
ТО-2							
ТО-1							
ТО-2							

Место стоянки автобусов в нерабочее время _____

меры, исключающие их несанкционированное использование _____

Наличие постоянного контроля за движением автобусов _____

в том числе использование систем спутниковой навигации _____

Оснащение техническим средством контроля «тахографом» _____

Дата калибровки _____

3. Сведения о собственнике транспортных средств

Состоит на балансе _____

Юридический адрес владельца _____

Фактический адрес владельца _____


Телефон ответственного лица _____

Лицензионная карта _____

4. Сведения об организациях, осуществляющих техническое обслуживание и ремонт автобусов _____


5. Сведения об организациях, осуществляющих перевозку детей специальным транспортным средством (автобусом) _____

2.2. Маршрут движения школьного автобуса по маршруту «Дом – Образовательная организация – Дом» (с указанием остановок)⁸




⁸ Моделирующая программа размещена по адресу: <http://passportbdd.ru/>, режим доступа – свободный

2.3. Место посадки/высадки обучающихся у ОО⁹



⁹ Моделирующая программа размещена по адресу: <http://passportbdd.ru/>, режим доступа – свободный

2.4. Дополнительная схема



2.5. Данные заполняемые Госавтоинспекцией

Организация надзора за эксплуатацией транспортных средств _____

Дата и место проверки выполнения установленных требований при эксплуатации транспортного средства _____

Выявленные нарушения _____

ПОЛОЖЕНИЕ О ПАСПОРТЕ ДОРОЖНОЙ БЕЗОПАСНОСТИ ОО

1. Паспорт дорожной безопасности образовательной организации¹⁰ является основным документом, систематизирующим сведения о деятельности образовательной организации по обеспечению безопасности обучающихся на прилегающих к образовательной организации дорогах общего пользования и внутриквартальной территории.

Паспорт дорожной безопасности обязаны иметь все образовательные организации Санкт-Петербурга.

2. Бланки Паспорта изготавливаются по единому для Санкт-Петербурга образцу и оформляются на русском языке.

3. Заполнение Паспорта осуществляется администрацией образовательной организации с учетом требований настоящего положения.

4. Титульный лист Паспорта должен содержать следующие данные:

- наименование образовательной организации в соответствии с Уставом образовательной организации;
- реквизиты (ФИО, дата утверждения) представителя Районной администрации;
- реквизиты (ФИО, дата утверждения) руководителя образовательной организации;
- реквизиты (ФИО, дата утверждения) ответственного руководителя отдела ГИБДД У МВД России;
- год подготовки Паспорта.

5. В Паспорт вносятся следующие сведения об образовательной организации:

Общие сведения:

- Наименование ОО;
- Тип ОО;
- Местонахождения адрес ОО;
- Фактический адрес ОО (если отличается от юридического);
- Руководители ОО
- Ответственный (-ые) от отдела ГИБДД У МВД России;
- Ответственные за мероприятия по профилактике детского травматизма образовательной организации, РОЦ БДД (телефон, адрес);
- Количество учащихся в образовательной организации;
- Наличие уголка по БДД (если имеется, указать место расположения);
- Наличие класса по БДД (если имеется, указать место расположения);
- Наличие автогородка (площадки) (если имеется);
- Наличие школьного автобуса в ОО;
- Расписание занятий в ОО;
- Телефоны оперативных служб.

¹⁰ (Далее – Паспорт)

План-схемы:

- План-схема района расположения ОО. Пути движения транспортных средств и детей;
- Схема организации дорожного движения в непосредственной близости от ОО (размещение соответствующих технических средств, маршруты движения детей, расположение парковочных мест автотранспорта);
- Маршруты движения пешеходов организованных групп детей ОО (стадион, парк, спортивно-оздоровительный комплекс и др.);
- Пути движения транспортных средств к местам разгрузки/погрузки и рекомендуемые пути передвижения детей по территории ОО;
- Маршрут движения школьного автобуса по маршруту «Дом – Образовательная организация – Дом» (с указанием остановок);
- Место посадки/высадки обучающихся у ОО;
- Паспорт может содержать и ряд других схем.

6. Действие Паспорта ограничивается 3 годами и дополняется или корректируется по мере внесения изменений в документальные сведения, включенные в Паспорт, с указанием причин и даты их внесения (например, завершение реконструкции или капитального ремонта, изменение схемы, и другие.).

7. Актуализация данных осуществляется ежегодно по состоянию на 1 января текущего года. Паспорт регистрируется в установленном делопроизводством порядке, ведется отдельным переходящим делом.

8. Ранее заведенный паспорт хранится 3 года, уничтожается в установленном порядке и проходит процедуру повторного согласования.

9. Паспорт размещается на сайте образовательной организации в виде титульного листа, листа согласования и листа корректировок.

10. Копия «План-схемы района расположения ОО. Пути движения транспортных средств и детей», содержащаяся в Паспорте должна быть размещена на стенде в доступном для родителей месте в фойе образовательной организации. Там же располагается книга «Предложений по организации дорожного движения вблизи образовательной организации».

11. Паспорт хранится в сейфе в служебном кабинете руководителя образовательной организации.

12. Паспорт переоформляется по окончании его срока действия, повреждении и невозможности дальнейшего ведения. В новый Паспорт переносится информация, не утратившая актуальность на момент его переоформления.

ОГЛАВЛЕНИЕ

ОБЩИЕ СВЕДЕНИЯ	2
1. ПЛАН-СХЕМЫ ОО.....	6
1.1. План-схема района расположения ОО. Пути движения транспортных средств и детей	6
1.2. Схема организации дорожного движения в непосредственной близости от ОО (размещение соответствующих технических средств, маршруты движения детей, расположение парковочных мест автотранспорта)	7
1.3. Маршруты движения пеших организованных групп детей ОО (стадион, парк, спортивно-оздоровительный комплекс и др.)	8
1.4. Пути движения транспортных средств к местам разгрузки/погрузки и рекомендуемые пути передвижения детей по территории ОО	9
2. ИНФОРМАЦИЯ ОБ ОБЕСПЕЧЕНИИ БЕЗОПАСНОСТИ ПЕРЕВОЗОК ДЕТЕЙ СПЕЦИАЛЬНЫМ ТРАНСПОРТНЫМ СРЕДСТВОМ (АВТОБУСОМ)	10
2.1. Общие сведения	10
2.2. Маршрут движения школьного автобуса по маршруту «Дом – Образовательная организация – Дом» (с указанием остановок).....	13
2.3. Место посадки/высадки обучающихся у ОО	14
2.4. Дополнительная схема	15
2.5. Данные заполняемые Госавтоинспекцией	16
ПРЕДЛОЖЕНИЯ И ЗАМЕЧАНИЯ КОНТРОЛИРУЮЩИХ ОРГАНОВ	18
ПОЛОЖЕНИЕ О ПАСПОРТЕ ДОРОЖНОЙ БЕЗОПАСНОСТИ ОО	20